



F10.LF.PS.02.03

# Balance y cuenta de resultados De la Fundación FUNCAPROSU Año 2023

Versión Lectura Fácil





© Lectura Fácil Europa  
Logo: Inclusion Europe  
Más información en:  
<https://www.inclusion-europe.eu/easy-to-read/>

Las Palmas de Gran Canaria, 2024

Esta publicación sigue las pautas y recomendaciones de la Norma de Lectura Fácil UNE 153101:2018 EX.

**Autoría:**

Fundación Canaria  
De Apoyos al Ejercicio  
de la Capacidad Jurídica (FUNCAPROSU)

**Adaptación a Lectura Fácil:**

Raquel Cabrera Díaz  
Sergio González del Toro

**Equipo validador:**

Omar Alonso Álamo



## Algunas palabras que debes conocer:

### Balance de cuentas:

Es un documento que explica  
La situación económica  
de la Fundación FUNCAPROSU  
en un momento concreto.

El Balance de cuentas está formado  
por el activo,  
el pasivo  
y el patrimonio neto.

### Activo:

Son los bienes  
y derechos de cobro que tiene  
La Fundación FUNCAPROSU.

Los bienes son edificios  
o la cantidad de dinero en el banco.

Con derechos de cobro  
nos referimos a dinero  
que está pendiente de cobrar.

### Pasivo:

Es el dinero que la empresa tiene pendiente de pagar a otros. Puede ser un préstamo, una hipoteca y otras cuentas pendientes.

### Patrimonio neto:

El patrimonio neto se calcula restando el activo menos el pasivo. Es decir, a lo que la empresa tiene le quitamos lo que la empresa debe y nos queda el patrimonio neto.

### Gastos:

Cuando compramos algo o nos prestan un servicio estamos obligados a pagarlo. A esto se le llama gasto. Por ejemplo, El alquiler o material de oficina.

### Ingresos:

Cuando vendemos algo,  
prestamos un servicio  
o hacemos un trabajo  
tenemos que recibir un pago.  
A esto se le llama ingreso.

### Inmovilizado:

Son cosas que la empresa tiene.  
Estas cosas se tienen durante mucho tiempo  
Y suelen ser caras.  
Por ejemplo,  
Un ordenador, la residencia o un piso.

### Subvención:

Es una ayuda económica  
que una entidad pública o privada  
nos da para apoyar un proyecto,  
actividad o iniciativa.

Esta ayuda suele exigir  
algunas condiciones y requisitos  
que hay que cumplir  
para que no haya que devolver el dinero.

### Donación o donativo:

Regalo que una persona o entidad hace de forma voluntaria y sin esperar nada a cambio. Es cuando alguien da algo, como dinero, ropa o comida para ayudar a otras personas o causas importantes.

### Retenciones:

Cantidad de dinero que Hacienda nos quita para pagar los impuestos.

### Hacienda:

Es un organismo público que gestiona, recauda y controla los impuestos y tributos del estado.

### Cuenta de resultados:

Muestra los ingresos y gastos que la Fundación ha tenido en el año.

Cuando tenemos más ingresos que gastos, hay resultado positivo. Cuando tenemos más gastos que ingresos, hay resultado negativo.


## Balance de cuentas

### 1. Activo

#### Inmovilizado


	Año 2022	Año 2023
Mobiliario, ordenadores, teléfonos. 	991,61 euros	674,81 euros
Fianza entregada a la Asociación APROSU por el alquiler de oficina. 	192,00 euros	192,00 euros
A 31 de diciembre de 2023 el inmovilizado tiene menos valor que a 31 de diciembre de 2022.		

#### Dinero pendiente de cobrar


	Año 2022	Año 2023
De las personas beneficiarias. 	513,18 euros	0,00 euros

La tabla continúa en la siguiente página




<p>Dinero pendiente de cobro por la subvención concedida para el Proyecto Información, Orientación y Asesoramiento.</p> 	0,00 euros	21.685,20 euros
<p>A 31 de diciembre de 2023 tuvimos más dinero pendiente de cobrar que a 31 de diciembre del año 2022.</p>		

### Otros importes

	Año 2022	Año 2023
<p>Dinero que hemos entregado por adelantado para servicios del próximo año.</p> 	608,32 euros	730,99 euros
<p>En el año 2023 pagamos más dinero por adelantado que en el año 2022.</p>		



## Tesorería


	Año 2022	Año 2023
Dinero que hay en la caja de la Fundación y en las cuentas del banco a 31 de diciembre. 	46.723,34 euros	56.288,98 euros
A 31 de diciembre de 2023 teníamos más dinero de tesorería que a 31 de diciembre de 2022.		

## TOTAL DE ACTIVO


Año 2022	Año 2023
49.028,45 euros	79.571,98 euros
En el año 2023 el activo fue mayor que en el año 2022.	

## 2. Patrimonio neto y pasivo

### Fondo social





	Año 2022	Año 2023
<p>El dinero que se aportó cuando empezó APROSU y los beneficios o pérdidas que ha habido cada año desde que se creó.</p> 	25.391,77 euros	20.724,22 euros
<p>A 31 de diciembre de 2023 el fondo social fue menor que a 31 de diciembre del 2022.</p>		

### Resultado

	Año 2022	Año 2023
<p>A los ingresos del año le restamos los gastos. Si el resultado es <b>positivo</b> es que hemos tenido beneficios. Si el resultado es <b>negativo</b> es que hemos tenido pérdidas.</p> 	-4.667,55 euros	-8.251,98 euros

En el año 2023 tuvimos más pérdidas que en el año 2022.


### Dinero pendiente de pagar

	Año 2022	Año 2023
Dinero pendiente de pagar a las empresas proveedoras. 	1.944,16 euros	1.548,65 euros
Dinero pendiente de pagar al personal. 	2.136,28 euros	0,00 euros
Subvenciones concedidas en el año actual pero que corresponden a años siguientes. 	18.785,88 euros	58.592,40 euros
Otros pagos pendientes. 	0,00 euros	50,00 euros

A 31 de diciembre de 2023

Había más dinero pendiente de pagar que a 31 de diciembre del año 2022.

## Impuestos

	Año 2022	Año 2023
Dinero pendiente de pago a Hacienda y a la Seguridad Social por los impuestos. 	5.437,91 euros	6.908,69 euros
A 31 de diciembre de 2023 tuvimos más dinero pendiente de pago por impuestos que a 31 de diciembre de 2022.		

## TOTAL DE PASIVO




Año 2022	Año 2023
49.028,45 euros	79.571,98 euros
En el año 2023 tuvimos más dinero pendiente de pago que en el año 2022.	








## Cuenta de resultados

### Gastos

#### Gastos de personal



	Año 2022	Año 2023
Sueldo del personal. 	99.477,67 euros	119.608,74 euros
Seguridad social del personal. 	28.663,33 euros	36.354,25 euros
Cursos de formación para el personal. 	924,98 euros	2.361,69 euros
En el año 2023 tuvimos más gastos de personal que en el año 2022.		

## Otros gastos


	Año 2022	Año 2023
Alquiler de instalaciones. 	4.211,76 euros	4.451,88 euros
Reparaciones y mantenimiento de equipos informáticos. 	2.031,48 euros	1.591,78 euros
Gastos de asesoramiento como las asesorías o los abogados. 	6.252,28 euros	4.532,48 euros
Seguro de accidentes, de responsabilidad civil, o de los voluntarios. 	1.483,17 euros	1.692,44 euros
Dinero por las comisiones y los intereses de los bancos. 	1.749,44 euros	1.241,36 euros
Otros servicios (teléfonos, material de oficina...) 	6.198,12 euros	4.930,32 euros

La tabla continúa  
en la siguiente página



<p>Impuestos.</p> 	266,59 euros	68,03 euros
<p>Gastos imprevistos. Son gastos con los que la Fundación no contaba.</p> 	419,62 euros	2,75 euros
<p>Los otros gastos fueron más altos en el año 2022.</p>		

### Amortización del inmovilizado

	Año 2022	Año 2023
<p>Esto es el valor que pierden las cosas cuando se van desgastando con el paso del tiempo.</p> 	295,97 euros	316,80 euros
<p>En 2023 el gasto por amortización fue más alto que en el año 2022.</p>		







## Total de gastos

Año 2022	Año 2023
151.974,41 euros	177.152,52 euros
En el año 2023 el gasto fue mayor que en el año 2022.	

## Ingresos

### Ingresos de la actividad propia

	Año 2022	Año 2023
Donativos. 	330,00 euros	480,00 euros
De las personas beneficiarias. 	513,18 euros	0,00 euros
Subvenciones y ayudas. 	146.225,27 euros	167.574,76 euros
Otros ingresos. 	238,41 euros	845,78 euros
En 2023 tuvimos más ingresos que en el año 2022.		

## Total de ingresos

Año 2022	Año 2023
147.306,86 euros	168.900,54 euros
En 2023 tuvimos más ingresos que en el año 2022.	

## Resultado

### **Pérdidas** o **beneficios**

Año 2022	Año 2023
<b>-4.667,55 euros</b>	<b>-8.251,98 euros</b>
En el año 2023 las pérdidas fueron mayores que en el año 2022.	