

BALANCE DE SITUACIÓN

El **balance** es un documento que explica la situación económica de la Fundación y está formado por el **activo** y el **patrimonio neto + pasivo**.



El **activo** son los bienes que tiene la Fundación (ordenadores, dinero en bancos, etc.) y los derechos (por ejemplo, cantidades pendientes de cobrar)

El **patrimonio neto + pasivo** está formado por el dinero inicial en el momento de crear la Fundación, más los beneficios o pérdidas de cada año (patrimonio neto), así como por las obligaciones que tiene la Fundación (deudas con bancos, proveedores, etc.) (Pasivo)


ACTIVO

A.1) Inmovilizado


Conjunto de cosas que la empresa tiene, suelen tener un coste elevado y se conservan durante largo tiempo.

		2022	2021
	Mobiliario, ordenadores, etc.	991,61	962,30
	Fianza entregada a la Asociación APROSU por el alquiler de instalaciones	192,00	192,00


A.2) Dinero pendiente de cobrar

		2022	2021
	Por la subvención concedida para el proyecto "Apoyo para el Ejercicio de la Capacidad Jurídica"	-	70.196,67
	De las personas beneficiarias	513,18	-

A.3) Otros importes

		2022	2021
	Dinero que hemos entregado por anticipado para servicios del próximo año	608,32	592,54


A.4) Tesorería

		2022	2021
	Dinero que hay en la caja de la Fundación y en las cuentas del banco a 31 de diciembre	46.723,34	300,00


TOTAL DE ACTIVO	49.028,45	72.243,51
------------------------	------------------	------------------

PATRIMONIO NETO + PASIVO



B.1) Dotación Fundacional / Fondo Social




		2022	2021
	El dinero que se aportó cuando empezó FUNCAPROSU más los beneficios o pérdidas que ha habido cada año desde que se creó.	25.391,77	30.475,47

B.2) Resultado del Ejercicio


		2022	2021
	Diferencia entre ingresos y gastos del año (beneficio o pérdida)	-4.667,55	-5.083,70

B.3) Dinero pendiente de pagar

		2022	2021
	Dinero pendiente de pagar a las empresas proveedoras y/o acreedoras	1.944,16	1.772,16
	Dinero pendiente de pagar al personal	2.136,28	7.642,99

	Subvenciones concedidas en el año actual pero que corresponden al próximo año	18.785,88	20.536,09
	Dinero pendiente de pagar a los bancos	-	1.430,33
	Otros	-	11.985,00

B.4) Impuestos

		2022	2021
	Dinero pendiente de pago a la Hacienda Estatal y a la Seguridad Social por los impuestos	5.437,91	3.485,17
TOTAL PASIVO		49.028,45	72.243,51

CUENTA DE RESULTADOS

La cuenta de resultados contiene los ingresos y gastos totales que la Fundación ha tenido en el año.

Cuando los ingresos son mayores que los gastos, hay resultado positivo.
Cuando los ingresos son menores que los gastos, hay resultado negativo.


Los ingresos son las entradas de dinero: Subvenciones y ayudas, donaciones, etc.

Los gastos son todas las salidas de dinero, ya sean grandes o pequeñas, periódicas u ocasionales: gastos de teléfono, alquiler, etc.






GASTOS




A.1) Gastos de personal

		2022	2021
	Salario del personal	99.477,67	65.968,42
	Seguridad social del personal	28.663,33	20.839,25


	Cursos de formación del personal y otros	924,98	258,16
---	--	---------------	---------------

A.2) Otros gastos

		2022	2021
	Alquiler de instalaciones	4.211,76	3.954,72
	Reparaciones y mantenimiento de equipos informáticos	2.031,48	1.504,68
	Gastos de asesoramientos (asesoría laboral, abogados/as, etc...)	6.252,28	4.509,27
	Seguros (accidentes, responsabilidad civil, voluntariado...)	1.483,17	1.261,10
	Dinero que los bancos le cobran a la Fundación por comisiones y/o intereses	1.749,44	970,72

	Otros servicios (teléfonos, cuotas federativas, material de oficina, etc.)	6.198,12	5.863,15
	Los impuestos que la Fundación paga (Ayuntamiento, Gobierno de Canarias, etc.)	266,59	61,40
	Gastos imprevistos con los que la Fundación no contaba	419,62	656,88


A.3) Amortización del inmovilizado

	2022	2021
	El valor que pierden las cosas cuando se van desgastando con el paso del tiempo	295,97

TOTAL DE GASTOS	151.974,41	106.115,95
------------------------	-------------------	-------------------

INGRESOS

B.1) Ingresos de la actividad propia

		2022	2021
	Subvenciones y ayudas: Dinero que nos facilitan los organismos públicos para nuestra actividad	146.225,27	100.456,56
	De las personas beneficiarias	513,18	-
	Donativos: dinero que las personas o empresas nos dan voluntariamente	330,00	415,50
	Otros ingresos.	238,41	160,19
TOTAL DE INGRESOS		147.306,86	101.032,25
RESULTADO (Pérdidas / Beneficios)		-4.667,55	-5.083,70