

BALANCE DE SITUACIÓN

El **balance** es un documento que explica la situación económica de la Fundación y está formado por el **activo** y el **patrimonio neto + pasivo**.



El **activo** son los bienes que tiene la Fundación (ordenadores, dinero en bancos, etc.) y los derechos (por ejemplo, cantidades pendientes de cobrar)

El **patrimonio neto + pasivo** está formado por el dinero inicial en el momento de crear la Fundación, más los beneficios o pérdidas de cada año (patrimonio neto), así como por las obligaciones que tiene la Fundación (deudas con bancos, proveedores, etc.) (Pasivo)


ACTIVO

A.1) Inmovilizado


Conjunto de cosas que la empresa tiene, suelen tener un coste elevado y se conservan durante largo tiempo.

		2021	2020
	Mobiliario, ordenadores, etc.	962,30	1.037,86
	Fianza entregada a la Asociación APROSU por el alquiler de instalaciones	192,00	192,00


A.2) Dinero pendiente de cobrar

		2021	2020
	Por la subvención concedida para el proyecto "Apoyo para el Ejercicio de la Capacidad Jurídica"	70.196,67	41.221,76
	De las personas tuteladas	-	200,00

A.3) Otros importes

		2021	2020
	Dinero que hemos entregado por anticipado para servicios del próximo año	592,54	388,97


A.4) Tesorería

		2021	2020
	Dinero que hay en la caja de la Fundación y en las cuentas del banco a 31 de diciembre	300,00	13.149,33


TOTAL DE ACTIVO	72.243,51	56.189,92
------------------------	------------------	------------------

PATRIMONIO NETO + PASIVO






B.1) Dotación Fundacional / Fondo Social

		2021	2020
	El dinero que se aportó cuando empezó FUNCAPROSU más los beneficios o pérdidas que ha habido cada año desde que se creó.	30.475,47	34.124,32


B.2) Resultado del Ejercicio

		2021	2020
	Diferencia entre ingresos y gastos del año (beneficio o pérdida)	-5.083,70	-3.648,85

B.3) Dinero pendiente de pagar

		2021	2020
	Dinero pendiente de pagar a las empresas proveedoras y/o acreedoras	1.772,16	108,04
	Dinero pendiente de pagar al personal	7.642,99	136,03
	Subvenciones concedidas en el ejercicio actual pero que corresponden a ejercicios siguientes	20.536,09	21.938,20
	Dinero pendiente de pagar a los bancos	1.430,33	-
	Otros	11.985,00	-

B.4) Impuestos

		2021	2020
	Dinero pendiente de pago a la Hacienda Estatal y a la Seguridad Social por los impuestos	3.485,17	3.532,18
TOTAL PASIVO		72.243,51	56.189,92

CUENTA DE RESULTADOS

La cuenta de resultados contiene los ingresos y gastos totales que la Fundación ha tenido en el año.

Cuando los ingresos son mayores que los gastos, hay resultado positivo.



Cuando los ingresos son menores que los gastos, hay resultado negativo.

Los ingresos son las entradas de dinero: Subvenciones y ayudas, donaciones, etc.










Los gastos son todas las salidas de dinero, ya sean grandes o pequeñas, periódicas u ocasionales: gastos de teléfono, alquiler, etc.

GASTOS


A.1) Gastos de personal

		2021	2020
	Salario del personal	65.968,42	30.952,35
	Seguridad social del personal	20.839,25	10.521,71
	Cursos de formación del personal y otros	258,16	-

A.2) Otros gastos

		2021	2020
	Alquiler de instalaciones	3.954,72	3.954,72
	Reparaciones y mantenimiento de equipos informáticos	1.504,68	146,59
	Gastos de asesoramientos (asesoría laboral, abogados/as, etc...)	4.509,27	2.126,14
	Seguros (accidentes, responsabilidad civil, voluntariado...)	1.261,10	831,81
	Dinero que los bancos le cobran a la Fundación por comisiones y/o intereses	970,72	251,03
	Publicidad	-	-
	Otros servicios (teléfonos, cuotas federativas, material de oficina, etc.)	5.863,15	3.410,44
	Los impuestos que la Fundación paga (Ayuntamiento, Gobierno de Canarias, etc.)	61,40	101,11
	Gastos imprevistos con los que la Fundación no contaba	656,88	7,21


A.3) Amortización del inmovilizado

		2021	2020
	El valor que pierden las cosas cuando se van desgastando con el paso del tiempo	268,20	22,08

TOTAL DE GASTOS	106.115,95	52.325,19
------------------------	-------------------	------------------

INGRESOS

B.1) Ingresos de la actividad propia

		2021	2020
	Subvenciones y ayudas: Dinero que nos facilitan los organismos públicos para nuestra actividad	100.456,56	48.676,34
	Donativos: dinero que las personas o empresas nos dan voluntariamente	415,50	-
	Otros ingresos.	160,19	-

TOTAL DE INGRESOS	101.032,25	48.676,34
--------------------------	-------------------	------------------

RESULTADO (Pérdida / Beneficio)

-5.083,70

-3.648,85